



Arena Zoom 20x40 IP65



Dieses Handbuch enthält wichtige Informationen.
Bitte vor der Inbetriebnahme des Geräts lesen.

1 SICHERHEITSTIPPS

WARNUNG!!! Um das Risiko von Bränden, Stromschlägen oder Verletzungen von Personen zu verringern, befolgen Sie diese wichtigen Sicherheitshinweise:

- Laien sollten die Leuchte nicht eigenmächtig zur Wartung oder Reparatur zerlegen. •
Nennspannungsbereich: AC110V-120V/
60Hz oder AC200V-240V/50HZ
(ausgewählt werden).
- Halten Sie zwischen der Leuchte und brennbaren Stoffen einen Abstand von mindestens 1 Meter ein
Materialien.
- Die Leuchte kann bei einer Umgebungstemperatur von -15 °C bis 40 °C verwendet werden, die
höchste Temperatur der Lampenoberfläche beträgt 60 °C. • Vor der Verwendung
des Geräts muss eine gute Erdung sichergestellt werden. • Bei der Montage von
Vorrichtungen müssen diese mit Schraubverbindungen befestigt werden
zusätzliches Sicherheitskabel und regelmäßige Inspektion.
- Bewegliche Teile der Vorrichtungen bedürfen einer regelmäßigen Wartung und Inspektion
abhängig von der Häufigkeit der Nutzung.
- Die Lüftungsschlitze, Luftwege und Ventilatoren sollten überprüft und gereinigt werden
regelmäßig.

2 TECHNISCHE DATEN

Eingangsspannungsbereich: 100–240 V, 50/60 Hz

Stromverbrauch: 800W

LED-Quelle: 20 x 40 W RGBW LED 4 in 1.

Zoom: 3°-60°

Kanal: 34/20/35/88/89/48/49 CH

Steuermodus: DMX512, Master-Slave, Sound, Auto.

LED-Lebenserwartung: min. 50.000 Stunden.

Dimmer: 0-100 % Linerdimmer.

Blitz: Max. 20 Hz.

Farbmischmodus RGBW

Individuelle Steuerung jedes RGBW-Pixels

Variabler CTO: 2.700.000 – 8.000.000

Motorisierter Zoom

Merkmale: LED-Punktsteuerung, Steuerung von zwei Zoomzonen, Strahl- und Wascheffekt.

Neigungsbewegung: 205°.

16-Bit-Bewegungsauflösung.

Anzeige: LCD-Anzeige

Strom-Ein-/Ausgangsanschluss: IP Power CON Ein-/Ausgang

DMX-Ein-/Ausgang: 3-polig/5-polig XLR

Produktgröße: 1101 x 122,3 x 350,9 mm

Gewicht: 25,5 kg

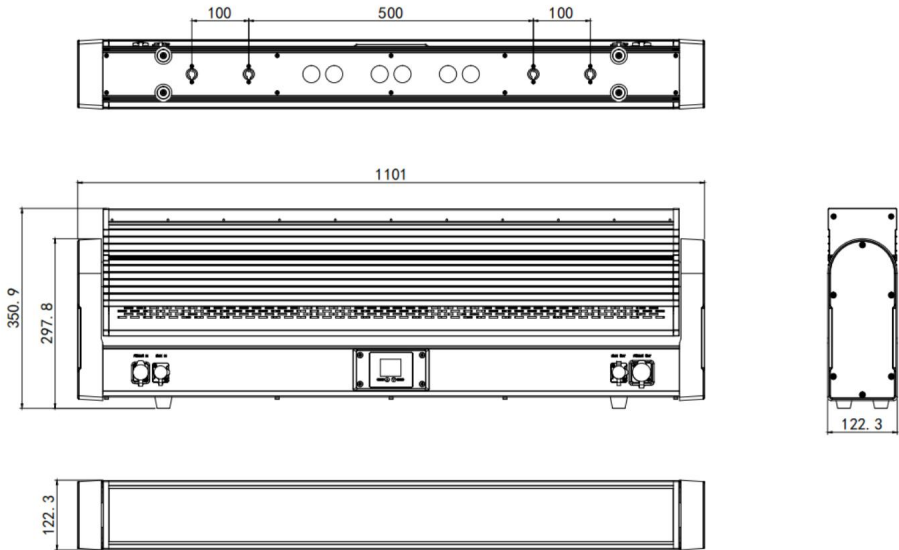
MIN. ZOOM – 3° Strahldurchmesser

Entfernung (m) 1m		3m	5 m
Intensität (Lux)	Lux	Lux	Lux
R	7362	2671	1306
G	20740	7420	4058
B	12760	6530	3290
IN	25400	9310	4784
R+G+B+W	46000	15310	8540

MAX. ZOOM – 60° Strahldurchmesser

Entfernung (m) 1m		3m	5 m
Intensität (Lux)	Lux	Lux	Lux
R	1806	333	149
G	4432	963	376
B	3930	622	173
IN	5765	1204	485
R+G+B+W	9450	2060	815

Produktabmessungen (mm):



3 DISPLAY-MENÜ-LAYOUT

ADRESSE	001-512	
ZURÜCKSETZEN	Ja	
	NEIN	
HANDBUCH	Rot	0-255
	Grün	0-255
	Blau	0-255
	Weiß	0-255
	Blitz	0-255

	Neigung	0-255
	ZOOM1	0-255
	ZOOM2	0-255
DIE INFO	Ausführung	V1.01
SATZ	Englisch	JA
		NEIN
	Rückwärts neigen	JA
		NEIN
	Sklave	JA
		NEIN
	Signalwache	JA
		NEIN
	Anzeige	JA
		NEIN
	Tastensperre	JA
		NEIN
PRÜFEN	ALLE	
DMX-MODUS	34/20/35/88/89/48/49CH	
LAUFEN	AUTO	
	DMX512	

4 DMX-KANALBLATT

34CH

Kanal-DMX-Wert	funktion	
1	0-255	Neigungsbewegung 0–205°
2	0-255	Neigung gut
3	0-255	Zoom 60-3° Breit (Flut)-eng
4	0-7	NICHT-CTO

	8-255	CTO, Kontinuierliche Farbtemperaturkorrektur (gilt für alle Farben)
5	Set 1 Farbe (fest)	
	0-7	Keine Farbe
	8-14	Farbe 01-Rot
	15-21	Farbe 02-Bernstein
	22-28	Farbe 03-warmes Gelb
	29-35	Farbe 04-Gelb
	36-42	Farbe 05- hellgrün
	43-49	Farbe 06-hellblau
	50-57	Farbe 07-Rosenrot
	58-63	Farbe 08-blau
	64-70	Farbe 09-Rosa
	71-77	Farbe 10-Warmweiß
	78-91	Farbe 11-Magenta
	92-98	Farbe 12-weiß
	99-105	Keine Funktion
106-126	Rot, dunkel bis hell	
127-255	Keine Funktion	
6	0-255	Set1 Rot 0-100 %
7	0-255	Set 1grün 0-100 %
8	0-255	Set 1 blau 0-100 %
9	0-255	Set 1 Weiß 0-100 %
10	0-255	Intensität 1 auf 0-100 % einstellen
11	Verschluss	
	0-15	Verschluss geschlossen
	16-47	Verschlussimpuls zufällig, langsam-schnell
	48-79	Einblenden, ausschalten, langsam-schnell
	80-111	Einrasten, Ausblenden, Langsam-Schnell

	112-143	Einblenden, Ausblenden, Langsam-Schnell
	144-199	Strobe zufällig, 5s-0,1s
	200-239	Strobe-Effekt, langsam-schnell, 1 Hz-10 Hz
	240-255	Verschluss geschlossen
12	0-255	Intensität, 0-100 %
13	0-251	Keine Funktion
	252-255	Zurücksetzen
14	0-255	Stellen Sie 2 Farben ein, Wert siehe Kanal 5
15	0-255	Set 2 Rot, 0-100 %
16	0-255	Set 2 Grün, 0-100 %
17	0-255	Set 2 Blau, 0-100 %
18	0-255	Set 2 Weiß, 0-100 %
19	0-255	Intensität 2 einstellen, 0-100 %
20	0-255	Stellen Sie 3 Farben ein, Wert siehe Kanal 5
21	0-255	Set 3 Rot, 0-100 %
22	0-255	Set 3 Grün, 0-100 %
23	0-255	Set 3 Blau, 0-100 %
24	0-255	Set 3 Weiß, 0-100 %
25	0-255	Stellen Sie 3 Intensitäten ein, 0-100 %
26	0-255	Hintergrunddimmer, automatischer Farbwechsel. Wenn Sie eine Farbe auswählen möchten, öffnen Sie bitte CH27
27	0-255	Hintergrundfarbe auswählen
28	0-255	Automatischer Effekt
29	0-128	Automatische Geschwindigkeit, langsam bis schnell, Y-Achsen-Bewegung
	129-255	Automatische Geschwindigkeit, langsam bis schnell, Y-Achsen-Nr Bewegung.
30	0-255	Reserviert
31	0-255	Reserviert
32	0-255	Reserviert
33	0-255	Reserviert

34	0-255	Reserviert
----	-------	------------

20CH

Kanal-DMX-Wert	Funktion	
1	-	Reserviert
2	-	Reserviert
3	0-255	Neigungsbewegung 0–205°
4	0-255	Neigung gut
5	Set 1 Farbe (fest)	
	0-7	Keine Farbe
	8-14	Farbe 01-Rot
	15-21	Farbe 02-Bernstein
	22-28	Farbe 03-warmes Gelb
	29-35	Farbe 04-Gelb
	36-42	Farbe 05- hellgrün
	43-49	Farbe 06-hellblau
	50-57	Farbe 07-Rosenrot
	58-63	Farbe 08-blau
	64-70	Farbe 09-Rosa
	71-77	Farbe 10-Warmweiß
	78-91	Farbe 11-Magenta
	92-98	Farbe 12-weiß
	99-105	Keine Funktion
106-126	Rot, dunkel bis hell	
127-255	Keine Funktion	
6	0-255	Set1 Rot 0-100 %
7	0-255	Set 1grün 0-100 %
8	0-255	Set 1 blau 0-100 %
9	0-255	Set 1 Weiß 0-100 %

10	Verschluss	
	0-15	Verschluss geschlossen
	16-47	Verschlussimpuls zufällig, langsam-schnell
	48-79	Einblenden, ausschalten, langsam-schnell
	80-111	Einrasten, Ausblenden, langsam-schnell
	112-143	Einblenden, Ausblenden, langsam-schnell
	144-199	Strobe zufällig, 5s-0,1s
	200-239	Strobe-Effekt, langsam-schnell, 1 Hz-10 Hz
	240-255	Verschluss geschlossen
11	0-255	Intensität, 0-100 %
12	0-7	NICHT-CTO
	8-255	CTO, Kontinuierliche Farbtemperaturkorrektur (gilt für alle Farben)
13	0-251	Keine Funktion
	252-255	Zurücksetzen
14	0-255	Hintergrundfarbe auswählen
15	0-255	Hintergrunddimmer, automatischer Farbwechsel. Wenn Sie eine Farbe auswählen möchten, öffnen Sie bitte CH14
16	0-255	Zoom 60-3° Breit (Flut)-eng
17	0-255	Automatischer Effekt
18	0-128	Automatische Geschwindigkeit, langsam bis schnell, Y- Achsen-Bewegung
	129-255	Automatische Geschwindigkeit, langsam bis schnell, Y- Achse keine Bewegung.
19	0-255	Reserviert
20	0-255	Reserviert

35CH

Kanal-DMX-Wertfunktion	
------------------------	--

1	0-255	Neigungsbewegung 0–205°
2	0-255	Neigung gut
3	0-255	Zoom 60-3° Breit (Flut)-eng
4	0-7	NICHT-CTO
	8-255	CTO, Kontinuierliche Farbtemperaturkorrektur (gilt für alle Farben)
5	Set 1 Farbe (fest)	
	0-7	Keine Farbe
	8-14	Farbe 01-Rot
	15-21	Farbe 02-Bernstein
	22-28	Farbe 03-warmes Gelb
	29-35	Farbe 04-Gelb
	36-42	Farbe 05- hellgrün
	43-49	Farbe 06-hellblau
	50-57	Farbe 07-Rosenrot
	58-63	Farbe 08-blau
	64-70	Farbe 09-Rosa
	71-77	Farbe 10-Warmweiß
	78-91	Farbe 11-Magenta
	92-98	Farbe 12-weiß
	99-105	Keine Funktion
106-126	Rot, dunkel bis hell	
127-255	Keine Funktion	
6	0-255	Set1 Rot 0-100 %
7	0-255	Set 1grün 0-100 %
8	0-255	Set 1 blau 0-100 %
9	0-255	Set 1 Weiß 0-100 %
10	0-255	Intensität 1 auf 0-100 % einstellen
11	Verschluss	

	0-15	Verschluss geschlossen
	16-47	Verschlussimpuls zufällig, langsam-schnell
	48-79	Einblenden, ausschalten, langsam-schnell
	80-111	Einrasten, Ausblenden, langsam-schnell
	112-143	Einblenden, Ausblenden, langsam-schnell
	144-199	Strobe zufällig, 5s-0,1s
	200-239	Strobe-Effekt, langsam-schnell, 1 Hz-10 Hz
	240-255	Verschluss geschlossen
12	0-255	Intensität, 0-100 %
13	0-255	Keine Funktion
14	0-251	Keine Funktion
	252-255	Zurücksetzen
15	0-255	Stellen Sie 2 Farben ein, Wert siehe Kanal 5
16	0-255	Set 2 Rot, 0-100 %
17	0-255	Set 2 Grün, 0-100 %
18	0-255	Set 2 Blau, 0-100 %
19	0-255	Set 2 Weiß, 0-100 %
20	0-255	Intensität 2 einstellen, 0-100 %
21	0-255	Stellen Sie 3 Farben ein, Wert siehe Kanal 5
22	0-255	Set 3 Rot, 0-100 %
23	0-255	Set 3 Grün, 0-100 %
24	0-255	Set 3 Blau, 0-100 %
25	0-255	Set 3 Weiß, 0-100 %
26	0-255	Stellen Sie 3 Intensitäten ein, 0-100 %
27	0-255	Hintergrundfarbe auswählen
28	0-255	Automatischer Effekt
29	0-128	Automatische Geschwindigkeit, langsam bis schnell, Y-Achsen-Bewegung
	129-255	Automatische Geschwindigkeit, langsam bis schnell, Y-Achsen-Nr Bewegung.
30	0-255	Hintergrunddimmer, automatischer Farbwechsel. Wenn

		Wenn Sie eine Farbe auswählen möchten, öffnen Sie bitte CH27
31	0-255	Reserviert
32	0-255	Reserviert
33	0-255	Reserviert
34	0-255	Reserviert
35	0-255	Reserviert

48CH

Kanal	DMX-Wertfunktion	
1	0-255	Neigungsbewegung 0–205°
2	0-255	Neigung gut
3	Verschluss	
	0-15	Verschluss geschlossen
	16-47	Verschlussimpuls zufällig, langsam-schnell
	48-79	Einblenden, ausschalten, langsam-schnell
	80-111	Einrasten, Ausblenden, Langsam-Schnell
	112-143	Einblenden, Ausblenden, Langsam-Schnell
	144-199	Strobe zufällig, 5s-0,1s
	200-239	Strobe-Effekt, langsam-schnell, 1 Hz-10 Hz
	240-255	Verschluss geschlossen
4	0-255	Intensität, 0-100 %
5	0-7	NICHT-CTO
	8-255	CTO, kontinuierliche Farbtemperaturkorrektur (gilt für alle Farben)
6	0-251	Keine Funktion
	252-255	Zurücksetzen
7	0-255	Keine Funktion
8	0-255	Zoom 60-3° Breit (Flut)-eng
9	0-255	Set 1 und 2 Rot, 0-100 %
10	0-255	Set 1 und 2 Grün, 0-100 %
11	0-255	Set 1 und 2 Blau, 0-100 %

12	0 -255	Set 1&2 Weiß, 0 -100 %
13	0 -255	Set 3 und 4 Rot, 0 -100 %
14	0 -255	Set 3 und 4 Grün, 0 -100 %
15	0 -255	Set 3 und 4 Blau, 0 -100 %
16	0 -255	Set 3 und 4 Weiß, 0 -100 %
17	0 -255	Set 5 und 6 Rot, 0 -100 %
18	0 -255	Set 5 und 6 Grün, 0 -100 %
19	0 -255	Set 5 und 6 Blau, 0 -100 %
20	0 -255	Set 5 und 6 Weiß, 0 -100 %
21	0 -255	Set 7&8 Rot, 0 -100 %
22	0 -255	Set 7&8 Grün, 0 -100 %
23	0 -255	Set 7&8 Blau, 0 -100 %
24	0 -255	Set 7 und 8 Weiß, 0 -100 %
25	0 -255	Set 9 und 10 Rot, 0 -100 %
26	0 -255	Set 9 und 10 Grün, 0 -100 %
27	0 -255	Set 9 und 10 Blau, 0 -100 %
28	0 -255	Set 9 und 10 Weiß, 0 -100 %
29	0 -255	Set 11&12 Rot, 0 -100 %
30	0 -255	Set 11 und 12 Grün, 0 -100 %
31	0 -255	Set 11&12 Blau, 0 -100 %
32	0 -255	Set 11&12 Weiß, 0 -100 %
33	0 -25 5	Set 13 und 14 Rot, 0 -100 %
34	0 -255	Set 13&14 Grün, 0 -100 %
35	0 -255	Set 13&14 Blau, 0 -100 %
36	0 -255	Set 13&14 Weiß, 0 -100 %
37	0 -255	Set 15&16 Rot, 0 -100 %
38	0 -255	Set 15&16 Grün, 0 -100 %
39	0 -255	Set 15&16 Blau, 0 -100 %
40	0 -255	Set 15&16 Weiß, 0 -100 %
41	0 -255	Set 17&18 Rot, 0 -100 %

42	0-255	Set 17&18 Grün,0-100%
43	0-255	Set 17&18 Blau,0-100%
44	0-255	Set 17&18 Weiß,0-100%
45	0-255	Set 19&20 Rot,0-100%
46	0-255	Set 19&20 Grün,0-100%
47	0-255	Set 19&20 Blau,0-100%
48	0-255	Set 19&20 Weiß,0-100%

49CH

Kanal	DMX-Wertfunktion	
1	0-255	Neigungsbewegung 0–205°
2	0-255	Neigung gut
3	Verschluss	
	0-15	Verschluss geschlossen
	16-47	Verschlussimpuls zufällig, langsam-schnell
	48-79	Einblenden, ausschalten, langsam-schnell
	80-111	Einrasten, Ausblenden, langsam-schnell
	112-143	Einblenden, Ausblenden, langsam-schnell
	144-199	Strobe zufällig, 5s-0,1s
	200-239	Strobe-Effekt, langsam-schnell, 1 Hz-10 Hz
	240-255	Verschluss geschlossen
4	0-255	Intensität, 0-100 %
5	0-255	Keine Funktion
6	0-7	NICHT-CTO
	8-255	CTO, Kontinuierliche Farbtemperaturkorrektur (gilt für alle Farben)
7	0-251	Keine Funktion
	252-255	Zurücksetzen
8	0-255	Keine Funktion
9	0-255	Zoom 60-3° Breit (Flut)-eng
10	0-255	Set 1 und 2 Rot, 0-100 %

11	0 -255	Set 1&2 Grün, 0 -100 %
12	0 -255	Set 1&2 Blau, 0 -100 %
13	0 -255	Set 1&2 Weiß, 0 -100 %
14	0 -255	Set 3&4 Rot, 0 -100 %
15	0 -255	Set 3 und 4 Grün, 0 -100 %
16	0 -255	Set 3 und 4 Blau, 0 -100 %
17	0 -255	Set 3 und 4 Weiß, 0 -100 %
18	0 -255	Set 5 und 6 Rot, 0 -100 %
19	0 -255	Set 5 und 6 Grün, 0 -100 %
20	0 -255	Set 5 und 6 Blau, 0 -100 %
21	0 -255	Set 5 und 6 Weiß, 0 -100 %
22	0 -255	Set 7 und 8 Rot ,0 -100 %
23	0 -255	Set 7&8 Grün, 0 -100 %
24	0 -255	Set 7&8 Blau, 0 -100 %
25	0 -255	Set 7 und 8 Weiß, 0 -100 %
26	0 -255	Set 9 und 10 Rot, 0 -100 %
27	0 -255	Set 9 und 10 Grün, 0 -100 %
28	0 -255	Set 9 und 10 Blau, 0 -100 %
29	0 -255	Set 9 und 10 Weiß, 0 -100 %
30	0 -255	Set 11&12 Rot, 0 -100 %
31	0 -255	Set 11 und 12 Grün, 0 -100 %
32	0 -255	Set 11&12 Blau, 0 -100 %
33	0 -255	Set 11&12 Weiß, 0 -100 %
34	0 -255	Set 13 und 14 Rot, 0 -100 %
35	0 -255	Set 13&14 Grün, 0 -100 %
36	0 -255	Set 13&14 Blau, 0 -100 %
37	0 -255	Set 13&14 Weiß, 0 -100 %
38	0 -255	Set 15&16 Rot, 0 -100 %
39	0 -255	Set 15&16 Grün, 0 -100 %
40	0 -255	Set 15&16 Blau, 0 -100 %

41	0-255	Set 15 und 16 Weiß, 0-100 %
42	0-255	Set 17&18 Rot,0-100%
43	0-255	Set 17&18 Grün,0-100%
44	0-255	Set 17&18 Blau,0-100%
45	0-255	Set 17&18 Weiß,0-100%
46	0-255	Set 19&20 Rot,0-100%
47	0-255	Set 19&20 Grün,0-100%
48	0-255	Set 19&20 Blau,0-100%
49	0-255	Set 19&20 Weiß,0-100%

88CH

Kanal	DMX-Wertfunktion	
1	0-255	Neigungsbewegung 0–205°
2	0-255	Neigung gut
3	Verschluss	
	0-15	Verschluss geschlossen
	16-47	Verschlussimpuls zufällig, langsam-schnell
	48-79	Einblenden, ausschalten, langsam-schnell
	80-111	Einrasten, Ausblenden, Langsam-Schnell
	112-143	Einblenden, Ausblenden, Langsam-Schnell
	144-199	Strobe zufällig, 5s-0,1s
	200-239	Strobe-Effekt, langsam-schnell, 1 Hz-10 Hz
	240-255	Verschluss geschlossen
4	0-255	Intensität, 0-100 %
5	0-7	NICHT-CTO
	8-255	CTO, Kontinuierliche Farbtemperaturkorrektur (gilt für alle Farben)
6	0-251	Keine Funktion
	252-255	Zurücksetzen
7	0-255	Keine Funktion
8	0-255	Zoom 60-3° Breit (Flut)-eng

9	0 -255	Set 1 Rot, 0 -100 %
10	0 -255	Set 1 Grün, 0 -100 %
11	0 -255	Set 1 Blau, 0 -100 %
12	0 -255	Set 1 Weiß, 0 -100 %
13	0 -255	Set 2 Rot, 0 -100 %
14	0 -255	Set 2 Grün, 0 -100 %
15	0 -255	Set 2 Blau, 0 -100 %
16	0 -255	Set 2 Weiß, 0 -100 %
17	0 -255	Set 3 Rot, 0 -100 %
18	0 -255	Set 3 Grün, 0 -100 %
19	0 -255	Set 3 Blau, 0 -100 %
20	0 -255	Set 3 Weiß, 0 -100 %
21	0 -255	Set 4 Rot, 0 -100 %
22	0 -255	Set 4 Grün, 0 -100 %
23	0 -255	Set 4 Blau, 0 -100 %
24	0 -255	Set 4 Weiß, 0 -100 %
25	0 -255	Set 5 Rot, 0 -100 %
26	0 -255	Set 5 Grün, 0 -100 %
27	0 -255	Set 5 Blau, 0 -100 %
28	0 - 255	Set 5 Weiß, 0 -100 %
29	0 -255	Set 6 Rot, 0 -100 %
30	0 -255	Set 6 Grün, 0 -100 %
31	0 -255	Set 6 Blau, 0 -100 %
32	0 -255	Set 6 Weiß, 0 -100 %
33	0 -255	Set 7 Rot, 0 -100 %
34	0 -255	Set 7 Grün, 0 -100 %
35	0 -255	Set 7 Blau, 0 -100 %
36	0 -255	Set 7 Weiß, 0 -100 %
37	0 -255	Set 8 Rot, 0 -100 %
38	0 -255	Set 8 Grün, 0 -100 %
39	0 -255	Set 8 Blau, 0 -100 %

40	0 -255	Set 8 Weiß, 0 -100 %
41	0 -255	Set 9 Rot, 0 -100 %
42	0 -255	Set 9 Grün, 0 -100 %
43	0 -255	Set 9 Blau, 0 -100 %
44	0 -255	Set 9 Weiß, 0 -100 %
45	0 -255	Set 1 0 Rot, 0 -100 %
46	0 -255	Set 1 0 Grün, 0 -100 %
47	0 -255	Set 1 0 Blau, 0 -100 %
48	0 -255	Set 1 0 Weiß, 0 -100 %
49	0 -255	Set 1 1 Rot, 0 -100 %
50	0 -255	Set 1 1 Grün, 0 -100 %
51	0 -255	Set 1 1 Blau, 0 -100 %
52	0 -255	Set 1 1 Weiß, 0 -100 %
53	0 -255	Set 1 2 Rot, 0 -100 %
54	0 -255	Satz 1 2 Grün, 0 -100 %
55	0 -255	Set 12 Blau, 0 -100 %
56	0 -255	Set 1 2 Weiß, 0 -100 %
57	0 -255	Set 1 3 Rot, 0 -100 %
58	0 -255	Satz 1 3 Grün, 0 -100 %
59	0 -255	Set 1 3 Blau, 0 -100 %
60	0 -255	Set 1 3 Weiß, 0 -100 %
61	0 -255	Set 1 4 Rot, 0 -100 %
62	0 -255	Satz 1 4 Grün, 0 -100 %
63	0 -255	Set 1 4 Blau, 0 -100 %
64	0 -255	Set 1 4 Weiß, 0 -100 %
65	0 -255	Set 1 5 Rot, 0 -100 %
66	0 -255	Satz 1 5 Grün, 0 -100 %
67	0 -255	Set 1 5 Blau, 0 -100 %
68	0 -255	Set 1 5 Weiß, 0 -100 %
69	0 -255	Set 1 6 Rot, 0 -100 %
70	0 -255	Satz 1 6 Grün, 0 -100 %
71	0 -255	Set 1 6 Blau, 0 -100 %

72	0-255	Set 16 Weiß,0-100%
73	0-255	Set 17 Rot, 0-100 %
74	0-255	Set 17 Grün, 0-100 %
75	0-255	Set 17 Blau,0-100%
76	0-255	Set 17 Weiß,0-100%
77	0-255	Set 18 Rot, 0-100 %
78	0-255	Set 18 Grün, 0-100 %
79	0-255	Set 18 Blau,0-100%
80	0-255	Set 18 Weiß,0-100%
81	0-255	Set 19 Rot, 0-100 %
82	0-255	Set 19 Grün, 0-100 %
83	0-255	Set 19 Blau,0-100%
84	0-255	Set 19 Weiß,0-100%
85	0-255	Set 20 Rot, 0-100 %
86	0-255	Set 20 Grün, 0-100 %
87	0-255	Set 20 Blau,0-100%
88	0-255	Set 20 Weiß, 0-100 %

89CH

Kanal	DMX-Wertfunktion	
1	0-255	Neigungsbewegung 0–205°
2	0-255	Neigung gut
3	Verschluss	
	0-15	Verschluss geschlossen
	16-47	Verschlussimpuls zufällig, langsam-schnell
	48-79	Einblenden, ausschalten, langsam-schnell
	80-111	Einrasten, Ausblenden, Langsam-Schnell
	112-143	Einblenden, Ausblenden, Langsam-Schnell
	144-199	Strobe zufällig, 5s-0,1s
	200-239	Strobe-Effekt, langsam-schnell, 1 Hz-10 Hz
240-255	Verschluss geschlossen	

4	0-255	Intensität, 0-100 %
5	0-255	Keine Funktion
6	0-7	NICHT-CTO
	8-255	CTO, kontinuierliche Farbtemperaturkorrektur (gilt für alle Farben)
7	0-251	Keine Funktion
	252-255	Zurücksetzen
8	0-255	Keine Funktion
9	0-255	Zoom 60-3° Breit (Flut)-eng
10	0-255	Set 1 Rot, 0-100 %
11	0-255	Set 1 Grün, 0-100 %
12	0-255	Set 1 Blau, 0-100 %
13	0-255	Set 1 Weiß, 0-100 %
14	0-255	Set 2 Rot, 0-100 %
15	0-255	Set 2 Grün, 0-100 %
16	0-255	Set 2 Blau, 0-100 %
17	0-255	Set 2 Weiß, 0-100 %
18	0-255	Set 3 Rot, 0-100 %
19	0-255	Set 3 Grün, 0-100 %
20	0-255	Set 3 Blau, 0-100 %
21	0-255	Set 3 Weiß, 0-100 %
22	0-255	Set 4 Rot, 0-100 %
23	0-255	Set 4 Grün, 0-100 %
24	0-255	Set 4 Blau, 0-100 %
25	0-255	Set 4 Weiß, 0-100 %
26	0-255	Set 5 Rot, 0-100 %
27	0-255	Set 5 Grün, 0-100 %
28	0-255	Set 5 Blau, 0-100 %
29	0-255	Set 5 Weiß, 0-100 %
30	0-255	Set 6 Rot, 0-100 %
31	0-255	Set 6 Grün, 0-100 %

32	0 -255	Set 6 Blau, 0 -100 %
33	0 -255	Set 6 Weiß, 0 -100 %
34	0 -255	Set 7 Rot, 0 -100 %
35	0 -255	Set 7 Grün, 0 -100 %
36	0 -255	Set 7 Blau, 0 -100 %
37	0 -255	Set 7 Weiß, 0 -100 %
38	0 -255	Set 8 Rot, 0 -100 %
39	0 -255	Set 8 Grün, 0 -100 %
40	0 -255	Set 8 Blau, 0 -100 %
41	0 -255	Set 8 Weiß, 0 -100 %
42	0 -255	Set 9 Rot, 0 -100 %
43	0 -255	Set 9 Grün, 0 -100 %
44	0 -255	Set 9 Blau, 0 -100 %
45	0 -255	Set 9 Weiß, 0 -100 %
46	0 -255	Set 1 0 Rot, 0 -100 %
47	0 -255	Set 1 0 Grün, 0 -100 %
48	0 - 255	Set 1 0 Blau, 0 -100 %
49	0 -255	Set 1 0 Weiß, 0 -100 %
50	0 -255	Set 1 1 Rot, 0 -100 %
51	0 -255	Set 1 1 Grün, 0 -100 %
52	0 -255	Set 1 1 Blau, 0 -100 %
53	0 -255	Set 1 1 Weiß, 0 -100 %
54	0 -255	Set 1 2 Rot, 0 -100 %
55	0 -255	Satz 1 2 Grün, 0 -100 %
56	0 -255	Set 12 Blau, 0 -100 %
57	0 - 255	Set 1 2 Weiß, 0 -100 %
58	0 -255	Set 1 3 Rot, 0 -100 %
59	0 -255	Satz 1 3 Grün, 0 -100 %
60	0 -255	Set 1 3 Blau, 0 -100 %
61	0 -255	Set 1 3 Weiß, 0 -100 %
62	0 -255	Set 1 4 Rot, 0 -100 %

63	0-255	Set 14 Grün, 0-100 %
64	0-255	Set 14 Blau,0-100%
65	0-255	Set 14 Weiß, 0-100 %
66	0-255	Set 15 Rot, 0-100 %
67	0-255	Set 15 Grün, 0-100 %
68	0-255	Set 15 Blau, 0-100 %
69	0-255	Set 15 Weiß, 0-100 %
70	0-255	Set 16 Rot, 0-100 %
71	0-255	Set 16 Grün, 0-100 %
72	0-255	Set 16 Blau,0-100%
73	0-255	Set 16 Weiß,0-100%
74	0-255	Set 17 Rot, 0-100 %
75	0-255	Set 17 Grün, 0-100 %
76	0-255	Set 17 Blau,0-100%
77	0-255	Set 17 Weiß,0-100%
78	0-255	Set 18 Rot, 0-100 %
79	0-255	Set 18 Grün, 0-100 %
80	0-255	Set 18 Blau,0-100%
81	0-255	Set 18 Weiß,0-100%
82	0-255	Set 19 Rot, 0-100 %
83	0-255	Set 19 Grün, 0-100 %
84	0-255	Set 19 Blau,0-100%
85	0-255	Set 19 Weiß,0-100%
86	0-255	Set 20 Rot, 0-100 %
87	0-255	Set 20 Grün, 0-100 %
88	0-255	Set 20 Blau,0-100%
89	0-255	Set 20 Weiß, 0-100 %

5 BEFESTIGUNGSGERÄTE

Bitte befestigen Sie die Befestigungsklemme vor dem Aufhängen. Die Klemme kann durch das kleine Loch in der Mitte der Halterung befestigt und dann mit einem Kabel festgebunden werden

Sicherheitsgurt. Die Tragfähigkeit des Sicherheitsgurtes sollte das Zehnfache des Eigengewichts der Vorrichtung betragen.

6 ANSCHLUSS VON DMX-512 UND

VERBINDUNG MIT DER LICHTAUSRÜSTUNG

Bitte verbinden Sie das XLR-XLR-Steuerkabel mit jedem Licht vom DMX-Ausgang.


XLR-Anschluss:

DMX-OUTPUT



Pin 1: Screen
Pin 2: Signal -
Pin 3: Signal +


DMX-INPUT



Pin 1: Screen
Pin 2: Signal -
Pin 3: Signal +

ACHTUNG: Bitte denken Sie daran, einen Kreisstecker an das Ausgangssignal des letzten Geräts anzuschließen. Und dieser Kreisstecker wurde mit einem Widerstand von 120 Ohm zwischen den Anschlüssen 2 und 3 angeschlossen

CANON-Stecker, verbinden Sie diesen kreisförmigen Stecker, um das Signalblitzphänomen des DMX512-Signals während der Übertragung zu vermeiden.



7 WARTUNG

Probleme	Checkliste	Fehlerbehebung 1.
Das Gerät schon nicht arbeiten	1. Wenn Ihre Leistung mit der Eingangsleistung der Maschine übereinstimmt.	Stellen Sie die Spannung sicher. 2. Ersetzen Sie dieselbe Sicherung.

	2. Wenn die Sicherung defekt war.	
LED gedimmt, wenn Ihre	Stromversorgung mit der des Eingangs übereinstimmt der Maschine	Stellen Sie sicher, dass der Spannungseingang vorhanden ist.
Kein DMX-Eingang 1. Wenn	1. Wenn die Polarität im DMX-Controller umgekehrt ist. 2. Wenn es sich im DMX-Modus befindet. 3. Wenn sich 2 Master in einer Schleife befinden.	1. Korrigieren Sie das DMX Polarität. 2. Wechseln Sie in den DMX- Modus. 3. Ein Stück hineinlegen Slave-Modus.
Par-Licht-Set funktioniert Anomalie	1. Überprüfen Sie, ob die Seriennummer korrekt ist die Par-Light-Anzeige	1. Stellen Sie die richtige Seriennummer am einzelnen Par-Licht ein

Notiz:

Der Hersteller verbessert das Produkt ständig und alle Spezifikationen können ohne vorherige Ankündigung geändert werden. Konsultieren Sie in diesem Fall das Online-Benutzerhandbuch für eine aktualisierte Version. Danke für Ihr Verständnis.